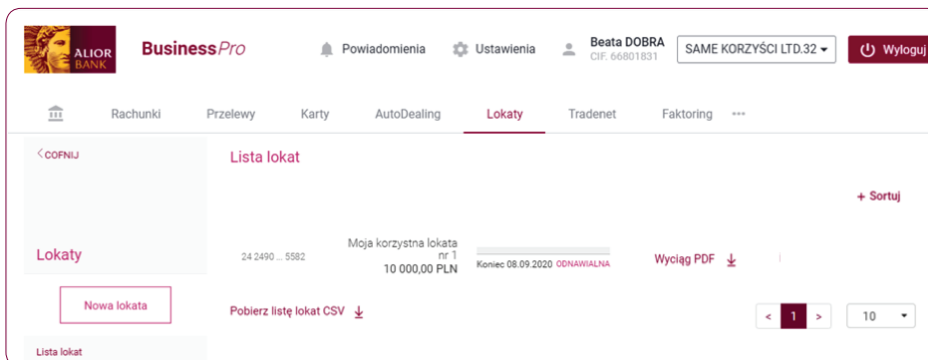


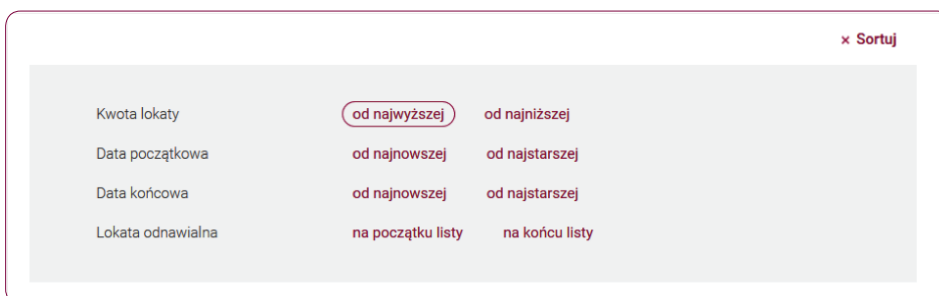
LISTA I SZCZEGÓŁY LOKAT

Krok 1.

Aby wyświetlić listę otwartych lokat zaloguj się do systemu **BusinessPro** i z menu wybierz zakładkę **Lokaty**.

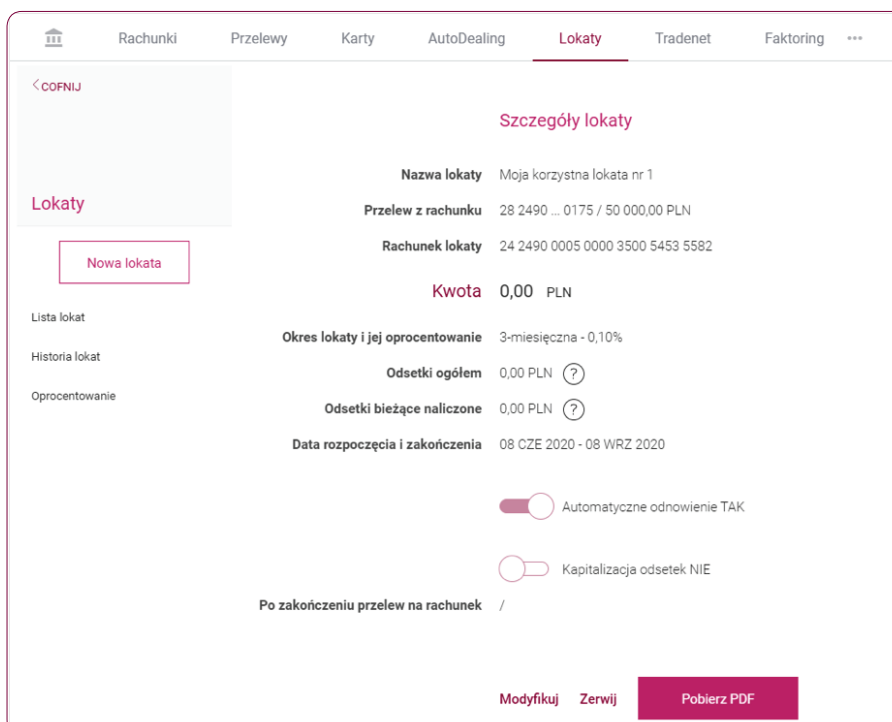


Do wyszukiwania lokat możesz zastosować opcję **Sortuj**.



Krok 2.

Aby obejrzeć szczegóły lokaty kliknij w numer rachunku wybranej lokaty. System wyświetli ekran **Szczegóły lokaty**, z poziomu którego możesz zmodyfikować lub zerwać lokatę oraz wyświetlić wyciąg PDF, bądź historię operacji na lokacie.



HISTORIA LOKAT

Aby obejrzeć zerwane i zapadłe lokaty zaloguj się do systemu **BusinessPro** i na pulpicie głównym wybierz zakładkę **Lokaty > Historia lokat**.

Lokaty		Historia lokat						+ Pokaż filtry
Nowa lokata								
Lista lokat	Data początku Data końca	Nazwa lokaty	Rachunek lokaty Rachunek odczytany	Kwota lokaty	Oprocentowanie i okres	Status		
Historia lokat								
Oprocentowanie	21 lut 2020	21 lut 2021	64 2490 ... 4833 35 2490 ... 5380	1 000,00 PLN Saldo: 0,00	0,85% 12-miesięczna	ZAPADŁA	Wyciąg ↓	
	20 lut 2020	20 lut 2021	25 2490 ... 7454 35 2490 ... 5380	1 000,00 PLN Saldo: 0,00	0,85% 12-miesięczna	ZAPADŁA	Wyciąg ↓	

ZAŁOŻENIE NOWEJ LOKATY

Aby założyć nową lokatę lub sprawdzić status obecnej zaloguj się do systemu **BusinessPro** i z menu wybierz zakładkę **Lokaty**.

The screenshot shows the BusinessPro web interface. At the top, there is a navigation bar with 'Strona główna', 'Płatówki banku', and 'zafirmowani.pl'. The user is logged in as 'Beata DOBRA' with CIF: 66801831. The main menu includes 'Rachunki', 'Przelewy', 'Karty', 'AutoDealing', 'Lokaty' (highlighted), 'Tradenet', and 'Faktoring'. A message box states: 'Brak lokat na koncie firmy SAME KORZYŚCI LTD.32.' with a yellow button 'Założ nową lokatę'. The left sidebar shows 'Lokaty' and 'Nowa lokata' options.

Krok 1.

Aby założyć nową lokatę wybierz **Lokaty > Nowa lokata** i wypełnij pola formatki:

- W polu **Nazwa lokaty** – wpisz własną nazwę lokaty.
- W polu **Przelew z rachunku** – wybierz z listy rozwijanej numer rachunku, z którego zostaną pobrane środki.
- W polu **Kwota** – wpisz kwotę lokaty.
- W polu **Okres lokaty i jej oprocentowanie** – wybierz z listy rozwijanej dostępny okres i oprocentowanie lokaty. Otrzymasz wówczas informację dotyczącą minimalnej kwoty lokaty, którą decydujesz się założyć.

Nowa lokata	
Nazwa lokaty	<input type="text" value="Moja korzystna lokata nr 1"/>
Przelew z rachunku	<input type="text" value="Wybierz rachunek"/> ↓ <small>Pole jest wymagane</small>
Kwota	<input type="text" value="10 000,00"/> PLN
Okres lokaty i jej oprocentowanie	<input type="text" value="Wybierz okres/rodzaj lokaty"/> ↓ <small>Pole jest wymagane</small>

Nowa lokata

Nazwa lokaty

Przelew z rachunku ^

Kwota

PLN

Krok 2.

Możesz skorzystać z dwóch dostępnych opcji: „**Automatyczne odnowienie**” i „**Kapitalizacja odsetek**”.

Opcja 1 - Automatyczne odnowienie:

Automatyczne odnowienie ?

Kapitalizacja odsetek ?

Zaznacz tę opcję aby po upływie zadeklarowanego okresu utrzymania lokaty, odnowiła się ona automatycznie na taki sam okres.

Opcja 2 - Kapitalizacja odsetek:

Automatyczne odnowienie ?

Kapitalizacja odsetek ?

Zaznacz tę opcję aby przy automatycznym odnowieniu lokaty odsetki zostały doliczone do kwoty lokaty. Przy braku kapitalizacji, podczas odnowienia lokaty, odsetki zostaną przebrane na konto, z którego pochodziły środki przeznaczone na lokatę.

Przyjmuję do wiadomości, że w razie podje

Krok 3.



Zanim potwierdzisz założenie lokaty zaznacz, że zapoznałeś się z oświadczeniem.

Przyjmuję do wiadomości, że w razie podjęcia wkładu przed upływem okresu umownego posiadaczowi lokaty nie przysługują odsetki naliczone do dnia poprzedzającego wypłatę. Umowa lokaty terminowej opartej na oprocentowaniu zmiennym, wiąże się z ryzykiem spadku lub wzrostu wysokości otrzymanego zysku. Informacja o oprocentowaniu dostępna w Oprocentowanie.


Krok 4.


Aby zakończyć dyspozycję kliknij przycisk „**Założ lokatę**”. System wyświetli podsumowanie warunków lokaty. Jeżeli wprowadzone dane są prawidłowe, zatwierdź zlecenie klikając przycisk „**Potwierdź**”. Jeżeli lokata została założona poprawnie na ekranie pojawi się komunikat „**Założenie lokaty powiodło się**”.

Nowa lokata

Nazwa lokaty	Moja korzystna lokata nr 1
Przelew z rachunku	28 2490 ... 0175 / 50 000,00 PLN 
Kwota	10 000,00 PLN
Okres lokaty i jej oprocentowanie	3-miesięczna - 0,10% 

Minimalna kwota lokaty 1000 PLN

Automatyczne odnowienie 

Kapitalizacja odsetek 

Przyjmuję do wiadomości, że w razie podjęcia wkładu przed upływem okresu umownego posiadaczowi lokaty nie przysługują odsetki naliczone do dnia poprzedzającego wypłatę. Umowa lokaty terminowej opartej na oprocentowaniu zmiennym, wiąże się z ryzykiem spadku lub wzrostu wysokości otrzymanego zysku. Informacja o oprocentowaniu dostępna w Oprocentowanie.

Założ lokatę

Zatwierdzenie lokaty

Nazwa lokaty	Moja korzystna lokata nr 1
Przelew z rachunku	28 2490 ... 0175 / 50 000,00 PLN
Kwota	10 000,00 PLN
Okres lokaty i jej oprocentowanie	3-miesięczna - 0,10%
Data rozpoczęcia i zakończenia	08 CZE 2020 - 08 WRZ 2020

Automatyczne odnowienie TAK

Kapitalizacja odsetek TAK

Anuluj **Potwierdź**

MODYFIKACJA LOKATY

Aby zmodyfikować aktywną lokatę zaloguj się do systemu **BusinessPro** i skorzystaj z dwóch dostępnych opcji modyfikacji lokaty.

Opcja 1: Wejść w zakładkę **Lokaty** i kliknij opcję „**Modyfikuj**”.

Moja korzystna lokata
nr 1
10 000,00 PLN

Koniec 08.09.2020 ODNAWIALNA

Modyfikuj

Opcja 2: Wejdź w zakładkę **Lokaty**. Z poziomu menu bocznego wybierz rachunek lokaty, którą chcesz zmodyfikować. System wyświetli ekran **Szczegóły lokaty**. Po kliknięciu opcji „**Modyfikuj**”, znajdującej się na dole ekranu, system wyświetli ekran **Modyfikacja lokaty**, w którym będziesz mógł dokonać zmian. Pomyślna edycja lokaty zostanie potwierdzona komunikatem „**Modyfikacja lokaty powiodła się**”.

Szczegóły lokaty

Nazwa lokaty	Moja korzystna lokata nr 1
Przelew z rachunku	28 2490 ... 0175 / 40 000,00 PLN
Rachunek lokaty	24 2490 0005 0000 3500 5453 5582
Kwota	10 000,00 PLN
Okres lokaty i jej oprocentowanie	3-miesięczna - 0,10%
Odsetki ogółem	0,00 PLN (?)
Odsetki bieżące naliczone	0,00 PLN (?)
Data rozpoczęcia i zakończenia	08 CZE 2020 - 08 WRZ 2020

Po zakończeniu przelew na rachunek

Automatyczne odnowienie (?)

Kapitalizacja odsetek (?)

Wybierz rachunek

- Wybierz rachunek
- 53 2490 ... 8643 / 0,00 PLN
- 28 2490 ... 0175 / 40 000,00 PLN

Anuluj Modyfikuj

Automatyczne odnowienie TAK

Kapitalizacja odsetek NIE

Po zakończeniu przelew na rachunek 28 2490 ... 0175 / 40 000,00 PLN

Anuluj Potwierdź

ZERWANIE LOKATY

Aby zerwać aktywną lokatę zaloguj się do systemu **BusinessPro** i skorzystaj z dwóch dostępnych opcji zerwania lokaty.

Opcja 1: Wejść w zakładkę **Lokaty** i kliknij opcję „**Zerwij**”.

System wyświetli ekran **Zerwanie lokaty**, w którym będziesz mógł zerwać lokatę oraz wskazać rachunek, na który mają zostać przekazane środki z lokaty. Pomyślne zerwanie lokaty zostanie potwierdzone komunikatem „**Zerwanie lokaty powiodło się**”.

Moja korzystna lokata
nr 1
10 000,00 PLN

Koniec 08.09.2020 **ODNAWIALNA**

Zerwij

Opcja 2: Wejdź w zakładkę **Lokaty**. Wybierz rachunek lokaty, którą chcesz zerwać. Po kliknięciu opcji „**Zerwij**”, system wyświetli ekran **Szczegóły lokaty**, w którym będziesz mógł zerwać lokatę oraz wskazać rachunek, na który mają zostać przekazane środki z lokaty. Pomyślne zerwanie lokaty zostanie potwierdzone komunikatem „**Zerwanie lokaty powiodło się**”.

Szczegóły lokaty

Nazwa lokaty	Moja korzystna lokata nr 1
Przelew z rachunku	28 2490 ... 0175 / 40 000,00 PLN
Rachunek lokaty	24 2490 0005 0000 3500 5453 5582
Kwota	10 000,00 PLN
Okres lokaty i jej oprocentowanie	3-miesięczna - 0,10%
Odsetki ogółem	0,00 PLN (?)
Odsetki bieżące naliczone	0,00 PLN (?)
Data rozpoczęcia i zakończenia	08 CZE 2020 - 08 WRZ 2020

Automatyczne odnowienie TAK

Kapitalizacja odsetek NIE

Po zakończeniu przelew na rachunek /

[Modyfikuj](#) [Zerwij](#) [Pobierz PDF](#)

Zerwanie lokaty

Nazwa lokaty	Moja korzystna lokata nr 1
Przelew z rachunku	28 2490 ... 0175 / 40 000,00 PLN
Rachunek lokaty	24 2490 0005 0000 3500 5453 5582
Kwota	10 000,00 PLN
Okres lokaty i jej oprocentowanie	3-miesięczna - 0,10%
Data rozpoczęcia i zakończenia	08 CZE 2020 - 08 WRZ 2020

Automatyczne odnowienie TAK

Kapitalizacja odsetek NIE

Po zakończeniu przelew na rachunek

Wybierz rachunek

Wybierz rachunek

53 2490 ... 8643 / 0,00 PLN

28 2490 ... 0175 / 40 000,00 PLN

[Anuluj](#) [Zerwij](#)

POBRANIE WYCIĄGU LOKATY

Aby pobrać wyciąg aktywnej lokaty, zaloguj się do systemu **BusinessPro** i na pulpicie głównym wybierz zakładkę **Lokaty**. Następnie zatwierdź operację klikając przycisk **Wyciąg PDF**.

The screenshot shows the Alior BusinessPro interface. At the top, there is a navigation bar with the Alior Bank logo, the user name 'Beata DOBRA', and a dropdown menu for the account 'SAME KORZYŚCI LTD.32'. Below the navigation bar, there is a menu with options like 'Rachunki', 'Przelewy', 'Karty', 'AutoDealing', 'Lokaty', 'Tradenet', and 'Faktoring'. The 'Lokaty' tab is selected. The main content area shows a list of deposits under the heading 'Lista lokat'. A table lists the deposits, with the first one highlighted: 'Moja korzystna lokata nr 1' for 10 000,00 PLN, ending on 08.09.2020, and marked as 'ODNAWIALNA'. To the right of this entry is a 'Wyciąg PDF' button with a download icon. A callout box provides a larger view of this deposit entry.

Identyfikator	Opis	Wartość	Termin	Status	Akcje
24 2490 ... 5582	Moja korzystna lokata nr 1	10 000,00 PLN	Koniec 08.09.2020	ODNAWIALNA	Modyfikuj Zerwij Wyciąg PDF ↓

Moja korzystna lokata nr 1
10 000,00 PLN
Koniec 08.09.2020 ODNAWIALNA
Wyciąg PDF ↓